

Карточка компании

| | | | |
|----------------------|---|------------------|--|
| Полное наименование | ОБЩЕСТВО С ОГРАНИЧЕННОЙ ОТВЕТСТВЕННОСТЬЮ "МАГНАТЭК" | Статус | Ликвидировано вследствие банкротства · ЕІ РЮЛ 29.03.2022 |
| Прежние наименования | СТРОЙСЕРВИС, ООО | Зарегистрирована | 18.06.2008 |
| На английском | LIMITED LIABILITY COMPANY "MAGNATEK" | Уставный капитал | 23.12.2008 3 000 000 ₽ |
| Адрес | ⚡ 603052, Нижегородская обл., г. Нижний Новгород, шоссе Сормовское, д. 24 к. 19 каб. 14 | | |
| ОКОПФ | Общества с ограниченной ответственностью | | |
| Отрасль | Торговля оптовая твердым, жидким и газообразным топливом и подобными продуктами | | |
| Руководитель | Шангареева Юлия Зуфаровна · конкурсный управляющий | | |

Факторы, требующие внимания

- Получатели поддержки правительства Москвы
В соответствии с Постановлением Правительства РФ №358 от 6 декабря 2008 г. «Об утверждении положения о ведении реестров субъектов малого и среднего предпринимательства – получателей поддержки и о требованиях к технологическим, программным, лингвистическим, правовым и организационным средствам обеспечения пользования указанными реестрами», настоящий перечень содержит сведения о субъектах предпринимательской деятельности, внесенных в Реестр получателей поддержки города Москвы.
Номер реестровой записи: 1507-58716/14
Форма поддержки: Консультационная поддержка
Вид поддержки: Предоставление консультационных, консультационно-методических, консультационно-информационных (разъяснений) услуг, в форме индивидуальных устных консультаций очно
Срок оказания поддержки (дней): 365

Регистрационные данные

| | |
|-----------|---------------|
| Код СПАРК | 6504904 |
| ОГРН | 1087746755073 |
| ИНН | 7701788872 |
| КПП | 525901001 |
| ОКПО | 86578174 |

| | |
|-------|--|
| ОКАТО | 22401370000 (Нижегородская область, Нижний Новгород, Московский) |
| ОКТМО | 22701000001 (Нижегородская область, Городские округа Нижегородской области, г Нижний Новгород) |
| ОКФС | 23 (Собственность иностранных юридических лиц) |
| ОКОПФ | 12300 (Общества с ограниченной ответственностью) |

| | |
|-----------------|---|
| ОКОГУ | 4210011 (Хозяйственные общества и товарищества с участием иностранных юридических и (или) физических лиц, а также лиц без гражданства) |
| Рег. орган | МИ ФНС России № 15 по Нижегородской области · 27.03.2016 4 изменения |
| Налоговый орган | МИ ФНС России № 21 по Нижегородской области · 14.12.2020 6 изменений |
| ПФР | Управление Пенсионного фонда РФ в Московском районе г.Нижнего Новгорода · Рег. номер 062-053-035291 · 15.10.2015 4 изменения |
| ФСС | Филиал №26 Государственного учреждения - Нижегородского регионального отделения Фонда социального страхования Российской Федерации · Рег. номер 771803382952261 · 10.04.2015 3 изменения |
| ФОМС | Московский городской фонд обязательного медицинского страхования · Рег. номер 451090900884106 · 19.06.2009 |

Недостоверные сведения в ЕГРЮЛ ⚡

Адрес места нахождения Нижегородская обл., г. Нижний Новгород, шоссе Сормовское, д. 24 к. 19 каб. 14

сведения недостоверны (результаты проверки достоверности содержащихся в ЕГРЮЛ сведений о юридическом лице) · ГРН: 8165275149779 от 21.12.2016

Изменения наименования

| Наименование | Изменено |
|--|------------|
| ОБЩЕСТВО С ОГРАНИЧЕННОЙ ОТВЕТСТВЕННОСТЬЮ "СТРОЙСЕРВИС" (ООО "СТРОЙСЕРВИС") | 30.06.2008 |

Изменения руководителя

| ФИО | Должность | Дата изменения |
|---|------------------------|----------------|
| Шангареева Юлия Зуфаровна | конкурсный управляющий | 23.07.2019 |
| Шангареева Юлия Зуфаровна | конкурсный управляющий | 19.10.2017 |
| Кураев Денис Юрьевич | конкурсный управляющий | 21.04.2017 |
| Сизых Сергей Иванович | генеральный директор | 18.08.2016 |
| Кириченко Сергей Викторович | генеральный директор | 06.03.2015 |
| Саввин Виталий Геннадьевич | генеральный директор | 12.11.2008 |
| Тарасов Павел Павлович | генеральный директор | 18.06.2008 |

Изменения адреса местонахождения

| Адрес | Изменено |
|---|------------|
| Нижегородская обл., г. Нижний Новгород, шоссе Сормовское, д. 24 к. 19 каб. 14 | текущий |
| Нижегородская обл., г. Нижний Новгород, шоссе Сормовское, д. 24 корп. 19 кабинет 14 | 11.02.2016 |
| Нижегородская обл., г. Нижний Новгород, шоссе Московское, д. 52 | 15.10.2015 |
| Нижегородская обл., г. Нижний Новгород, шоссе Московское, д. 52 | 23.04.2015 |
| Нижегородская обл., г. Нижний Новгород, шоссе Московское, д. 52 | 09.04.2015 |
| г. Москва, ул. Сыромятническая Ниж., д. 5/7 стр. 9 комната 324 | 05.06.2009 |
| Московская обл., г. Химки, шоссе Нагорное, д. 2 | 23.12.2008 |
| г. Москва, ул. Садовая-Триумфальная, д. 12/14 стр. 1 | 01.11.2008 |
| г. Москва, ул. Мясницкая, д. 40 стр. 1 | 18.06.2008 |

Изменения уставного капитала

| Размер, руб. | Изменено |
|--------------|------------|
| 3 000 000 | 23.12.2008 |
| 10 000 | 18.06.2008 |

Виды деятельности , ОКВЭД

| Код | Название | Лицензирование |
|----------|--|----------------|
| 46.71 | Торговля оптовая твердым, жидким и газообразным топливом и подобными продуктами (основной - ГМЦ Росстата, ЕГРЮЛ) | |
| 19.20 | Производство нефтепродуктов | возможно |
| 46.12.1 | Деятельность агентов по оптовой торговле твердым, жидким и газообразным топливом и связанными продуктами | |
| 46.18.99 | Деятельность агентов, специализирующихся на оптовой торговле прочими товарами, не включенными в другие группировки | |
| 46.71.1 | Торговля оптовая твердым топливом | |
| 46.71.2 | Торговля оптовая моторным топливом, включая авиационный бензин | |
| 46.90 | Торговля оптовая неспециализированная | |
| 49.50.1 | Транспортирование по трубопроводам нефти и нефтепродуктов | |
| 49.50.2 | Транспортирование по трубопроводам газа и продуктов его переработки | |
| 52.10.21 | Хранение и складирование нефти и продуктов ее переработки | возможно |
| 52.10.22 | Хранение и складирование газа и продуктов его переработки | возможно |
| 52.10.23 | Хранение и складирование прочих жидких или газообразных грузов | возможно |

Счета

⚡ На имелись решения ФНС о приостановлении операций по счетам

| Основание | Налоговый орган | Номер решения | Дата решения | Банк / БИК |
|---|--|---------------|--|--|
| Непредставление налоговой декларации | МИ ФНС России № 21 по Нижегородской области | № 30438 | 13.12.2021 | МЕЖДУНАРОДНЫЙ БАНК РАЗВИТИЯ (АО), КБ |
| | МИ ФНС России № 21 по Нижегородской области | № 30437 | 13.12.2021 | МЕЖТОПЭНЕРГОБАНК, ПАО |
| | МИ ФНС России № 21 по Нижегородской области | № 30436 | 13.12.2021 | ПРОБИЗНЕСБАНК, ОАО АКБ |
| | МИ ФНС России № 21 по Нижегородской области | № 27963 | 16.11.2021 | МЕЖДУНАРОДНЫЙ БАНК РАЗВИТИЯ (АО), КБ |
| | МИ ФНС России № 21 по Нижегородской области | № 27962 | 16.11.2021 | МЕЖТОПЭНЕРГОБАНК, ПАО |
| | МИ ФНС России № 21 по Нижегородской области | № 27960 | 16.11.2021 | ПЕРЕСВЕТ (ПАО), АКБ |
| | МИ ФНС России № 21 по Нижегородской области | № 27961 | 16.11.2021 | ПРОБИЗНЕСБАНК, ОАО АКБ |
| | МИ ФНС России № 21 по Нижегородской области | № 24228 | 07.10.2021 | МЕЖДУНАРОДНЫЙ БАНК РАЗВИТИЯ (АО), КБ |
| | МИ ФНС России № 21 по Нижегородской области | № 24227 | 07.10.2021 | МЕЖТОПЭНЕРГОБАНК, ПАО |
| | МИ ФНС России № 21 по Нижегородской области | № 24225 | 07.10.2021 | ПЕРЕСВЕТ (ПАО), АКБ |
| | МИ ФНС России № 21 по Нижегородской области | № 24226 | 07.10.2021 | ПРОБИЗНЕСБАНК, ОАО АКБ |
| | МИ ФНС России № 21 по Нижегородской области | № 21189 | 09.09.2021 | МЕЖДУНАРОДНЫЙ БАНК РАЗВИТИЯ (АО), КБ |
| | МИ ФНС России № 21 по Нижегородской области | № 21188 | 09.09.2021 | МЕЖТОПЭНЕРГОБАНК, ПАО |
| | МИ ФНС России № 21 по Нижегородской области | № 21186 | 09.09.2021 | ПЕРЕСВЕТ (ПАО), АКБ |
| МИ ФНС России № 21 по Нижегородской области | № 21187 | 09.09.2021 | ПРОБИЗНЕСБАНК, ОАО АКБ | |
| Не указано | ИФНС по Московскому району г.Нижнего Новгорода | № 22584 | 02.10.2019 | МЕЖДУНАРОДНЫЙ БАНК РАЗВИТИЯ (АО), КБ |
| | ИФНС по Московскому району г.Нижнего Новгорода | № 22583 | 02.10.2019 | МЕЖТОПЭНЕРГОБАНК, ПАО |
| | ИФНС по Московскому району г.Нижнего Новгорода | № 22581 | 02.10.2019 | ПЕРЕСВЕТ (ПАО), АКБ |
| | ИФНС по Московскому району г.Нижнего Новгорода | № 22582 | 02.10.2019 | ПРОБИЗНЕСБАНК, ОАО АКБ |

г.Нижнего Новгорода

ИФНС по Московскому району
г.Нижнего Новгорода

№ 36662

15.11.2018


БМ-БАНК, АО

Отображены первые 20 значений

* Сведения получены из ФНС посредством автоматического запроса о действующих решениях о приостановлении. Дата и время запроса -

Адреса

Нижегородская обл., г. Нижний Новгород, шоссе Сормовское, д. 24 к. 19 каб. 14

 ФНС признала сведения об адресе ООО "МАГНАТЭК" недостоверными

Другие юрлица по этому адресу

| Компаний | Неаффилированных | Аффилированных | Недействующих | Всего |
|---------------|------------------|----------------|---------------|-------|
| В этом здании | 8 | 0 | 5 | 13 |

Места деятельности




1 адрес
в 1 регионе

1 Нижегородская область

Совладельцы

ЕГРЮЛ



Учредители (участники)

| Наименование | Местонахождение | Доля в УК, ₽ | Доля в УК, % | Внесение в ЕГРЮЛ |
|---|--|--------------|--------------|------------------|
|  VRADUS HOLDINGS LIMITED |  TRIDENT CENTRE, Griva Digeni, 115, Lemesos, Kypros | 2 970 000 | 99 | 11.11.2013 |
|  МАГНАТЭК, | Нижегородская обл., г. Нижний Новгород, | 30 000 | 1 | 02.06.2015 |


ООО

шоссе Сормовское, д. 24 к. 19 каб. 14

ГМЦ Росстата

| Наименование | Местонахождение | Доля в УК, Р | Доля в УК, % | Дата изменения |
|---|--|--------------|--------------|----------------|
| КОМПАНИЯ "ВРАДУЗ ХОЛДИНГЗ ЛИМИТЕД" / "VRADUS HOLDINGS LIMITED" |  TRIDENT CENTRE, Griva Digeni, 115, Lemesos, Kypros | 2 970 000 | 99 | 14.11.2013 |
|  МАГНАТЭК, ООО | Нижегородская обл., г. Нижний Новгород, шоссе Сормовское, д. 24 к. 19 каб. 14 | 30 000 | 1 | 22.06.2015 |











Филиалы, представительства, подразделения

| Регион | ЕГРЮЛ | Все источники |
|---|-------|---------------|
|  Российская Федерация | | 11 |
| Московская область | | 2 |
| Башкортостан (Республика) | | 1 |
| Воронежская область | | 1 |
| Иркутская область | | 1 |
| Орловская область | | 1 |
| Пермский край | | 1 |
| Самарская область | | 1 |
| Санкт-Петербург | | 1 |
| Саха (Республика) (Якутия) | | 1 |
| Чувашская Республика-Чувашия | | 1 |

Участие в уставном капитале

В доступных источниках нет сведений об участии в уставном капитале

Связи компании











| Наименование | Причина связи | Примечание |
|---|---|--|
|  ДЮКОС, ООО г. Москва, проезд Научный, д. 6А пом. XI ком. 5 НА ПЕРВОМ этаже | Компании, в которых руководитель также является действующим руководителем |  Имеются недостоверные сведения Негативный список |
|  САДОВЫЙ ДВОР, ООО г. Москва, ул. Монтажная, д. 9 стр. 3А | Компании, в которых руководитель также является действующим руководителем |  Банкротство Негативный список |
|  СНЕЖНАЯ ДОЛИНА, ООО г. Москва, проезд Электролитный, д. 3Б | Компании, в которых руководитель также является действующим руководителем |  Банкротство Негативный список Состояние ликвидации |
|  СТРОЙИНДУСТРИЯГРУПП, ООО г. Москва, ул. Шарикоподшипниковская, д. 13 стр. 46 | Компании, в которых руководитель также является действующим руководителем |  Банкротство Негативный список Состояние ликвидации |
|  ШАНС ТРЕЙД, ООО г. Москва, ул. Профсоюзная, д. 56 | Компании, в которых руководитель также является действующим руководителем |  Имеются недостоверные сведения Негативный список |
| Шангареева Юлия Зуфаровна Московская область | Руководитель (единоличный исполнительный орган) | |

Руководство

| ФИО | Описание | Период |
|------------------------------------|--|----------------------------|
| Шангареева Юлия Зуфаровна | Конкурсный управляющий ИМЕЕТ ПРАВО ДЕЙСТВОВАТЬ БЕЗ ДОВЕРЕННОСТИ | с 23.07.2019 |
| Шангареева Юлия Зуфаровна | Конкурсный управляющий ИМЕЛ ПРАВО ДЕЙСТВОВАТЬ БЕЗ ДОВЕРЕННОСТИ | с 19.10.2017 по 22.07.2019 |
| Кураев Денис Юрьевич | Конкурсный управляющий ИМЕЛ ПРАВО ДЕЙСТВОВАТЬ БЕЗ ДОВЕРЕННОСТИ | с 21.04.2017 по 18.10.2017 |
| Сизых Сергей Иванович | Генеральный директор ИМЕЛ ПРАВО ДЕЙСТВОВАТЬ БЕЗ ДОВЕРЕННОСТИ | с 18.08.2016 по 20.04.2017 |
| Киричекно Сергей Викторович | Генеральный директор ИМЕЛ ПРАВО ДЕЙСТВОВАТЬ БЕЗ ДОВЕРЕННОСТИ | с 06.03.2015 по 17.08.2016 |

| | | |
|---|---|-------------------------------|
| Кириченко Сергей Викторович | Генеральный директор ИМЕЛ ПРАВО ДЕЙСТВОВАТЬ БЕЗ ДОВЕРЕННОСТИ | с 06.03.2015 по 17.08.2016 |
| Саввин Виталий Геннадьевич | Генеральный директор ИМЕЛ ПРАВО ДЕЙСТВОВАТЬ БЕЗ ДОВЕРЕННОСТИ | с 12.11.2008 по 05.03.2015 |
| Тарасов Павел Павлович | Генеральный директор ИМЕЛ ПРАВО ДЕЙСТВОВАТЬ БЕЗ ДОВЕРЕННОСТИ | с 18.06.2008 по 11.11.2008 |

Конкуренты

| Наименование | Местонахождение | Дата регистрации | Выручка от продажи, руб. |
|--|---|------------------|--------------------------|
|  НК РОСНЕФТЬ, ПАО | г. Москва, набережная Софийская, д. 26/1 | 07.12.1995 | 7 593 831 523 000 |
|  ГАЗПРОМНЕФТЬ-РЕГИОНАЛЬНЫЕ ПРОДАЖИ, ООО | г. Санкт-Петербург, пер. Виленский, д. 14 литера А офис 203 | 21.05.2008 | 601 038 295 000 |
|  СЛАВЯНСК ЭКО, ООО | Краснодарский кр., г. Краснодар, ул. Им. Бабушкина, д. 250 | 14.07.2011 | 161 015 285 000 |
|  СУЭК, АО | г. Москва, ул. Дубининская, д. 53 стр. 7 | 14.03.2000 | 74 509 609 000 |
|  ВО ПРОМСЫРЬЕИМПОРТ, АО | г. Москва, бульвар Новинский, д. 13 стр. 4 | 12.02.1996 | 73 206 415 000 |
|  ВНП, ООО | Хабаровский кр., г. Хабаровск, ул. Тургенева, д. 46 | 17.12.2001 | 46 084 383 000 |
|  ЛУКОЙЛ-РЕЗЕРВНЕФТЕПРОДУКТ, ООО | г. Москва, ул. Большая Ордынка, д. 1 | 26.02.2009 | 40 836 741 000 |
|  ВЕРТИКАЛЬ, АО | г. Москва, ул. Щепкина, д. 49 каб. 16, пом. I этаж 5 | 05.06.2007 | 36 276 911 000 |
|  ПЕТРОЛЕУМ ТРЕЙДИНГ, ООО | г. Москва, ул. Малая Пироговская, д. 8 пом. LXVI этаж 2 ком. 8,9 | 19.02.2013 | 36 256 444 000 |
|  ИРКУТСКНЕФТЕПРОДУКТ, АО | Иркутская обл., г. Иркутск, ул. Октябрьской Революции, д. 5 | 22.06.1994 | 34 682 692 000 |

В отчет включены не все записи. Полный список доступен в карточке и в пользовательском отчете.

Сертификаты

Заявитель

1 Действующие

1 Все

Классификация сертифицируемой продукции

| Наименование продукции | Действует | Всего |
|------------------------|-----------|-------|
| Прочие | 1 | 1 |

Интеллектуальная собственность

Владелец

Исторический
Без названия

Товарный знак № 468254, приоритет с 05.07.2011



Представлены результаты автоматической обработки данных об интеллектуальной собственности, зарегистрированной в Роспатенте. Из-за особенностей представления данных, не все объекты интеллектуальной собственности могут быть однозначно отнесены к компании. При поиске в сервисе «[Интеллектуальная собственность](#)» по наименованию компании может быть найдено больше объектов.

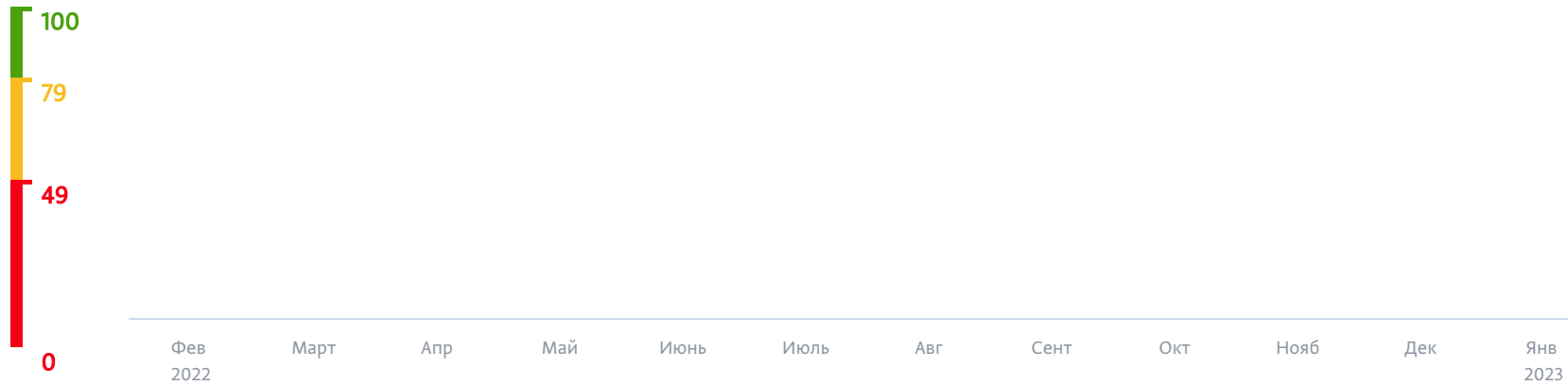

Домены

У компании нет актуальных доменов

Платежная дисциплина

| Период платежей | За 3 месяца | За 12 мес. | В 2023 | В 2022 |
|-----------------------------|---|---|--|---|
| Индекс платежной дисциплины |  |  |  |  |
| Среднее значение просрочки | — | 2448 дней | — | 2430 дней |

Динамика индекса платежной дисциплины за 12 месяцев



| | Фев 2022 | Март | Апр | Май | Июнь | Июль | Авг | Сент | Окт | Нояб | Дек | Янв 2023 |
|---------------|----------|------|-----|-----|------|------|-----|------|-----|------|-----|----------|
| ИПД | 0 | 0 | 0 | 0 | 0 | 0 | 0 | 0 | 0 | 0 | 0 | 0 |
| Контрагентов | 2 | 2 | 2 | 2 | 2 | 2 | — | — | — | — | — | — |
| Счетов | 9 | 9 | 9 | 9 | 9 | 9 | — | — | — | — | — | — |
| Сумма, тыс. Р | 36 | 36 | 36 | 36 | 36 | 36 | — | — | — | — | — | — |

Анализ счетов

с февраля 2022 по январь 2023

| Сумма счета | Счетов | Оплачено за период | Задолженность на конец периода | Оплачено в срок | Просрочка платежей в днях | | | |
|--------------|----------|--------------------|--------------------------------|-----------------|---------------------------|-------|-------|------|
| | | | | | 1-30 | 31-60 | 61-90 | >91 |
| <30 000 Р | 9 | — | 36 265 Р | — | — | — | — | 100% |
| Итого | 9 | — | 36 265 Р | | | | | |

Анализ счетов по отраслям поставщиков

с февраля 2022 по январь 2023

| Отрасли поставщиков | Счетов | Оплачено за период | Задолженность на конец периода | Оплачено в срок | Просрочка платежей в днях | | | |
|---|----------|--------------------|--------------------------------|-----------------|---------------------------|-------|-------|------|
| | | | | | 1-30 | 31-60 | 61-90 | >91 |
| Услуги связи, точнее не указанные | 7 | — | 35 015 ₽ | — | — | — | — | 100% |
| Договоренность о транспортировке фрахта и груза | 2 | — | 1 250 ₽ | — | — | — | — | 100% |
| Итого | 9 | — | 36 265 ₽ | | | | | |

* Индекс платежной дисциплины рассчитывается автоматически на основании данных по платежам компании, полученным только от партнеров проекта «Мониторинг платежей», что не может гарантировать покрытия всех платежей компании. За полноту и точность информации, предоставленной партнерами проекта «Мониторинг платежей», Интерфакс ответственности не несет. При поступлении новых и/или уточняющих данных от поставщиков информации Индекс может быть автоматически изменен.

Индекс платежной дисциплины не является гарантией, заверением, рекомендацией для покупки, владения или продажи ценных бумаг, принятия (или непринятия) каких-либо коммерческих или иных решений. Индекс не может однозначно указывать на финансовую устойчивость компании или ее надежность. Компания может задерживать платежи в силу объективных причин, неразрешенных спорных ситуаций с контрагентами, недоставок товаров и услуг, действия непреодолимой силы и иных обстоятельств.

Госконтракты (поставщик)

420 торговых
процедур

23 контракта

394 торговые процедуры (ФЗ 223) · 26 торговых процедур (ФЗ 44) · 13 контрактов (ФЗ 223) · 10 контрактов (ФЗ 44)

Общая статистика

| Заказы и контракты | 2011 | 2012 | 2013 | 2014 | 2015 |
|-----------------------|-------------|---------|-------------|-------------|-------------|
| Процедуры закупок | 3 | 40 | 189 | 185 | 3 |
| Заключено контрактов | 3 | 1 | 4 | 9 | 6 |
| Сумма контрактов, RUB | 220 122 862 | 750 000 | 670 026 154 | 633 800 207 | 640 129 990 |
| Завершено контрактов | | | | 1 | |

Судебные дела , Арбитражные дела

383 дела за 10 лет · 2 рассматривается · 381 завершено

3

дела о банкротстве в качестве должника
3 прекращено

13 дел о банкротстве в качестве кредитора и/или третьего (иного) лица

5

корпоративных споров
5 прекращено

Статистика

Ответчик

| Год | Сумма | Дел |
|------|-------------|-----|
| 2021 | - | 3 |
| 2020 | - | 1 |
| 2019 | - | 1 |
| 2018 | - | - |
| 2017 | 1 321 996 ₽ | 8 |

Истец

| Год | Сумма | Дел |
|------|-------------|-----|
| 2021 | - | - |
| 2020 | - | - |
| 2019 | - | - |
| 2018 | 6 404 189 ₽ | 3 |
| 2017 | - | 1 |

Ответчик 5 946 535 847 ₽ сумма · 137 дел

Завершено

5 946 535 847 ₽

сумма

137

дел

| Решения и постановления | Принято решений | | Завершено | | | |
|----------------------------|-----------------|---|-----------|---------------|--------|-----|
| | На сумму, ₽ | | Дел | На сумму, ₽ | | Дел |
| Иск удовлетворен полностью | — | — | — | 1 143 272 029 | 31.39% | 43 |
| Иск удовлетворен частично | — | — | — | 122 286 968 | 18.25% | 25 |
| Иск не удовлетворен | — | — | — | 4 636 737 918 | 33.58% | 46 |
| Мировое соглашение | — | — | — | — | — | — |
| Не определено | — | — | — | 44 238 932 | 16.79% | 23 |

| Категория дела | За все время | | За 12 месяцев | |
|--|---------------|-----|---------------|-----|
| | На сумму, ₽ | Дел | На сумму, ₽ | Дел |
| Исполнение обязательств по договорам | 3 213 604 127 | 98 | — | — |
| Вопросы судопроизводства и исполнения | 2 300 215 838 | 10 | — | — |
| Внедоговорные обязательства | 2 533 132 | 5 | — | — |
| Споры о ценных бумагах | — | 1 | — | — |
| Заключение договоров | — | 2 | — | — |
| Корпоративные споры | — | 3 | — | — |
| Защита прав собственности и иных вещных прав | — | 1 | — | — |
| Признание договоров недействительными | — | 5 | — | — |
| Оспаривание решений государственных органов и действий (бездействий) должностных лиц | — | 1 | — | — |

| Категория дела | За все время | | За 12 месяцев | |
|----------------|--------------|-----|---------------|-----|
| | На сумму, ₽ | Дел | На сумму, ₽ | Дел |
| Прочее | 4 063 046 | 11 | — | — |

Истец 503 122 389 ₽ сумма · 159 дел

Завершено

503 122 389 ₽

159

сумма

дел

| Решения и постановления | Принято решений | | Завершено | | |
|----------------------------|-----------------|-----|-------------|--------|-----|
| | На сумму, ₽ | Дел | На сумму, ₽ | | Дел |
| Иск удовлетворен полностью | — — | — | 143 316 362 | 32.08% | 51 |
| Иск удовлетворен частично | — — | — | 28 919 518 | 16.98% | 27 |
| Иск не удовлетворен | — — | — | 30 302 374 | 16.35% | 26 |
| Мировое соглашение | — — | — | 118 819 222 | 3.14% | 5 |
| Не определено | — — | — | 181 764 912 | 31.45% | 50 |

| Категория дела | За все время | | За 12 месяцев | |
|--|--------------|-----|---------------|-----|
| | На сумму, ₽ | Дел | На сумму, ₽ | Дел |
| Исполнение обязательств по договорам | 456 577 457 | 99 | — | — |
| Внедоговорные обязательства | 14 739 632 | 31 | — | — |
| Оспаривание решений государственных органов и действий (бездействий) должностных лиц | 2 507 824 | 5 | — | — |
| Корпоративные споры | 14 925 | 1 | — | — |

| Категория дела | За все время | | За 12 месяцев | |
|----------------|--------------|-----|---------------|-----|
| | На сумму, ₽ | Дел | На сумму, ₽ | Дел |
| Прочее | 102 482 408 | 23 | — | — |

Третье / иное лицо 78 дел

Завершено

71 дело

Показатели судебной работы

Заявлений возвращено

3 1.82%
дела

Заявлений без движения

23 дела 13.94%

Исполнительные производства , Должник

53 текущих производства
на сумму 46 500 ₽

3 031

завершенное производство
на сумму 2 605 960 020 ₽

Не установлено местонахождение — 14 · Отсутствует имущество — 5 · Окончено — 2883

Виды исполнительных производств

| Наименование | Текущие | | Завершенные | |
|----------------------------|-------------|-----|---------------|-------|
| | На сумму, ₽ | Дел | На сумму, ₽ | Дел |
| Штрафы ГИБДД | 46 500 | 53 | 2 727 900 | 2 650 |
| Задолженность | — | — | 1 638 100 004 | 46 |
| Долги по кредитам | — | — | 944 957 202 | 4 |
| Налоги и сборы | — | — | 10 124 194 | 15 |
| Заработная плата | — | — | 8 411 387 | 16 |
| Штрафы и возмещение ущерба | — | — | 1 138 000 | 235 |
| Пошлины и платежи | — | — | 363 333 | 41 |
| Судебные издержки | — | — | 130 000 | 3 |
| Иное | — | — | 8 000 | 8 |
| Обеспечительные меры | — | — | — | 13 |

Проверки органами государственной власти

| Орган | Проведено | С нарушениями | Запланировано |
|---------|-----------|---------------|---------------|
| Роструд | 1 | | |
| Итого | 1 | | |

Проверено адресов: 1

Баланс , RUB, x 1 000

| Наименование | Код строки | 2011 | 2012 | 2013 | 2014 | 2015 |
|--|-------------|------------------|------------------|-------------------|-------------------|-------------------|
| Актив | | | | | | |
| Нематериальные активы | 1110 | 990 | 1 304 | 1 148 | 563 | 553 |
| Основные средства | 1150 | | 12 626 | 10 073 | 9 101 | 3 709 |
| Долгосрочные финансовые вложения | 1170 | 9 296 | 1 218 | 1 110 921 | 1 110 486 | 1 110 486 |
| Отложенные налоговые активы | 1180 | | 7 | 24 | 137 475 | 242 967 |
| Прочие внеоборотные активы | 1190 | 470 | 267 | 367 | 37 | |
| Внеоборотные активы | 1100 | 10 786 | 15 421 | 1 122 534 | 1 257 662 | 1 357 715 |
| Запасы | 1210 | 999 372 | 1 007 280 | 648 178 | 1 157 373 | 869 569 |
| НДС по приобретенным ценностям | 1220 | | 1 940 | | 8 508 | 10 464 |
| Дебиторская задолженность | 1230 | 7 438 471 | 6 939 907 | 8 306 048 | 7 619 173 | 5 773 245 |
| Краткосрочные финансовые вложения | 1240 | 449 193 | 1 391 132 | 1 319 074 | 2 313 882 | 1 058 396 |
| Денежные средства и денежные эквиваленты | 1250 | 377 188 | 294 465 | 52 960 | 78 201 | 7 264 |
| Прочие оборотные активы | 1260 | 81 348 | 79 841 | 112 777 | 112 072 | 1 359 |
| Оборотные активы | 1200 | 9 345 572 | 9 714 565 | 10 439 038 | 11 289 209 | 7 720 297 |
| Активы всего | 1600 | 9 356 358 | 9 729 987 | 11 561 571 | 12 546 871 | 9 078 012 |
| Пассив | | | | | | |
| Уставный капитал | 1310 | 3 000 | 3 000 | 3 000 | 3 000 | 3 000 |
| Нераспределенная прибыль (непокрытый убыток) | 1370 | 167 107 | 53 779 | 141 779 | -471 246 | -2 902 630 |
| Капитал и резервы | 1300 | 170 107 | 56 779 | 144 779 | -468 246 | -2 899 630 |
| Заёмные средства (долгосрочные) | 1410 | 365 451 | 1 255 935 | 2 453 378 | 3 276 329 | 3 389 308 |
| Отложенные налоговые обязательства | 1420 | | | 3 134 | | |
| Долгосрочные обязательства | 1400 | 365 451 | 1 255 935 | 2 456 512 | 3 276 329 | 3 389 308 |
| Заёмные средства (краткосрочные) | 1510 | 7 625 760 | 7 343 361 | 7 542 744 | 7 986 860 | 6 948 415 |
| Кредиторская задолженность | 1520 | 1 172 411 | 793 804 | 1 255 864 | 1 553 240 | 1 639 919 |
| Прочие краткосрочные обязательства | 1550 | | 260 672 | 161 672 | 198 689 | |
| Краткосрочные обязательства | 1500 | 8 820 800 | 8 417 273 | 8 960 281 | 9 738 788 | 8 588 334 |
| Пассивы всего | 1700 | 9 356 358 | 9 729 987 | 11 561 571 | 12 546 871 | 9 078 012 |

Представленная финансовая информация является результатом автоматизированной обработки бухгалтерской отчетности компании и может не отражать всей полноты картины. Дополнительную информацию можно получить из разделов "Бухгалтерская отчетность" и "Отчеты эмитента".

Отчет о финансовых результатах , RUB, x 1 000

| Наименование | Код строки | 2011 | 2012 | 2013 | 2014 | 2015 |
|---|-------------|----------------|----------------|----------------|-----------------|-----------------|
| Доходы и расходы по обычным видам деятельности | | | | | | |
| Выручка | 2110 | 44 391 333 | 49 875 993 | 43 276 619 | 38 593 051 | 1 242 593 |
| Себестоимость продаж | 2120 | 41 415 898 | 45 856 125 | 39 178 440 | 34 928 700 | 1 123 012 |
| Валовая прибыль (убыток) | 2100 | 2 975 435 | 4 019 868 | 4 098 179 | 3 664 351 | 119 581 |
| Коммерческие расходы | 2210 | 2 313 430 | 3 159 711 | 3 232 462 | 3 263 407 | 279 945 |
| Прибыль (убыток) от продаж | 2200 | 662 005 | 860 157 | 865 717 | 400 944 | -160 364 |
| Операционные доходы и расходы | | | | | | |
| Доходы от участия в других организациях | 2310 | | 29 617 | 96 460 | 176 080 | |
| Проценты к получению | 2320 | 17 654 | 163 122 | 143 384 | 161 358 | 136 294 |
| Проценты к уплате | 2330 | 419 193 | 933 284 | 990 383 | 1 387 290 | 823 352 |
| Прочие доходы | 2340 | 970 152 | 577 135 | 557 865 | 1 534 432 | 5 241 786 |
| Прочие расходы | 2350 | 1 005 010 | 602 948 | 557 754 | 1 638 893 | 4 948 216 |
| Прибыль (убыток) до налогообложения | 2300 | 225 608 | 93 799 | 115 289 | -753 369 | -553 852 |
| Текущий налог на прибыль | 2410 | 58 461 | 37 690 | 23 759 | | |
| Чистая прибыль (убыток) | 2400 | 167 107 | 53 779 | 88 000 | -613 025 | -448 360 |

Представленная финансовая информация является результатом автоматизированной обработки бухгалтерской отчетности компании и может не отражать всей полноты картины. Дополнительную информацию можно получить из разделов "Бухгалтерская отчетность" и "Отчеты эмитента".

Отчет о движении денежных средств , RUB, x 1 000

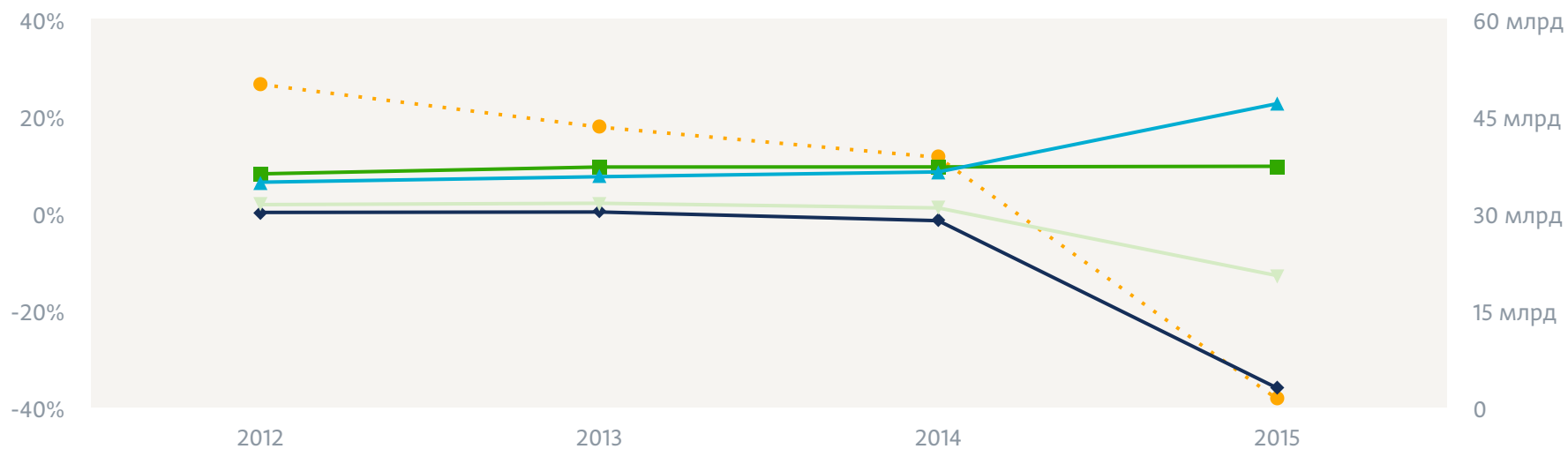
| Наименование | Код строки | 2011 | 2012 | 2013 | 2014 | 2015 |
|---|------------|------|-------------------|-------------------|-------------------|------|
| Денежные потоки от текущих операций | | | | | | |
| Поступления от текущих операций | 4110 | | 50 749 972 | 43 546 048 | 40 175 410 | |
| Поступления от продаж | 4111 | | 50 271 553 | 42 713 243 | 39 869 244 | |
| Поступления арендных, лицензионных, комиссионных платежей, роялти | 4112 | | 303 104 | 294 307 | 2 936 | |
| Платежи по текущим операциям | 4120 | | 51 179 516 | 44 105 693 | 40 158 406 | |
| Платежи поставщикам и подрядчикам | 4121 | | 49 521 520 | 42 332 023 | 38 321 356 | |
| Оплата труда | 4122 | | 395 212 | 235 924 | 255 998 | |
| Оплата процентов по долговым обязательствам | 4123 | | 911 386 | 992 974 | 1 378 906 | |
| Налог на прибыль | 4124 | | 34 406 | 48 709 | 16 411 | |
| Сальдо денежных потоков от текущих операций | 4100 | | -429 544 | -559 645 | 17 004 | |
| Денежные потоки от инвестиционных операций | | | | | | |
| Поступления от инвестиционных операций | 4210 | | 2 276 460 | 624 285 | 294 206 | |
| Продажа внеоборотных активов | 4211 | | 81 | 487 | | |
| Продажа акций других организаций | 4212 | | | 54 | 363 | |
| Поступления от возврата займов, продажи долговых ценных бумаг | 4213 | | 2 187 019 | 604 607 | 293 597 | |
| Получение дивидендов, процентов | 4214 | | 85 805 | 19 137 | 246 | |
| Платежи по инвестиционным операциям | 4220 | | 2 402 053 | 1 606 164 | 549 307 | |
| Приобретение внеоборотных активов | 4221 | | 8 451 | 3 716 | 5 953 | |
| Приобретение акций (долей участия) | 4222 | | 794 | 1 100 329 | | |
| Приобретение долговых ценных бумаг, предоставление займов | 4223 | | 2 392 808 | 502 119 | 543 354 | |
| Сальдо денежных потоков от инвестиционных операций | 4200 | | -125 593 | -981 879 | -255 101 | |
| Денежные потоки от финансовых операций | | | | | | |
| Поступления от финансовых операций | 4310 | | 62 588 874 | 59 104 201 | 53 739 574 | |
| Получение кредитов и займов | 4311 | | 62 588 874 | 59 104 201 | 53 739 574 | |
| Платежи по финансовым операциям | 4320 | | 62 115 910 | 57 803 091 | 53 485 181 | |
| Выплата дивидендов | 4322 | | 115 668 | | | |
| Погашение векселей, возврат кредитов и займов | 4323 | | 61 992 379 | 57 803 091 | 53 485 181 | |

| Наименование | Код строки | 2011 | 2012 | 2013 | 2014 | 2015 |
|---|------------|------|----------------|------------------|----------------|------|
| Сальдо денежных потоков от финансовых операций | 4300 | | 472 964 | 1 301 110 | 254 393 | |
| Сальдо денежных потоков за отчетный период | 4400 | | -82 173 | -240 414 | 16 296 | |

Представленная финансовая информация является результатом автоматизированной обработки бухгалтерской отчетности компании и может не отражать всей полноты картины. Дополнительную информацию можно получить из разделов "Бухгалтерская отчетность" и "Отчеты эмитента".

Экспресс-анализ , RUB

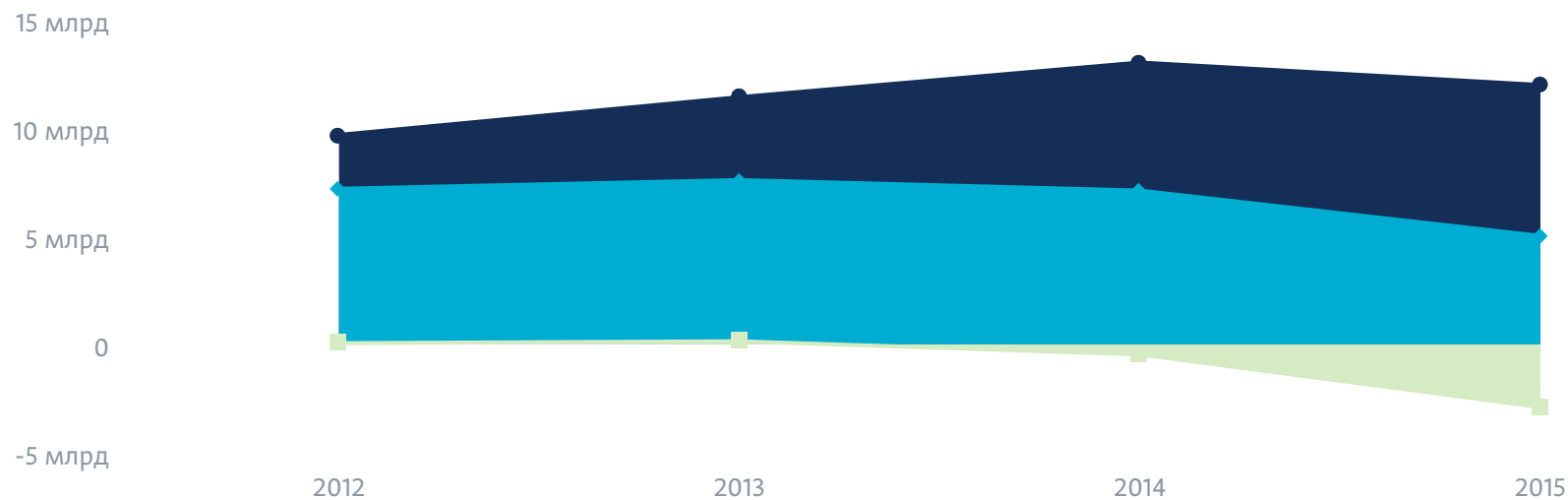
Рентабельность



| Наименование | 2013 | Прирост, % | 2014 | Прирост, % | 2015 | Прирост, % |
|--------------|------|------------|------|------------|------|------------|
|--------------|------|------------|------|------------|------|------------|

| | | | | | | |
|---|----------------|--------|----------------|--------|---------------|-----------|
| Выручка, ₽ | 43 276 619 000 | -13.23 | 38 593 051 000 | -10.82 | 1 242 593 000 | -96.78 |
| Чистая норма прибыли, % | 0.2 | 81.82 | -1.59 | -895 | -36.08 | -2 169.18 |
| Валовая рентабельность, % | 9.47 | 17.49 | 9.49 | 0.21 | 9.62 | 1.37 |
| Коммерческие и управленческие расходы к выручке, % | 7.47 | 17.82 | 8.46 | 13.25 | 22.53 | 166.31 |
| Рентабельность продаж, % | 2 | 16.28 | 1.04 | -48 | -12.91 | -1 341.35 |

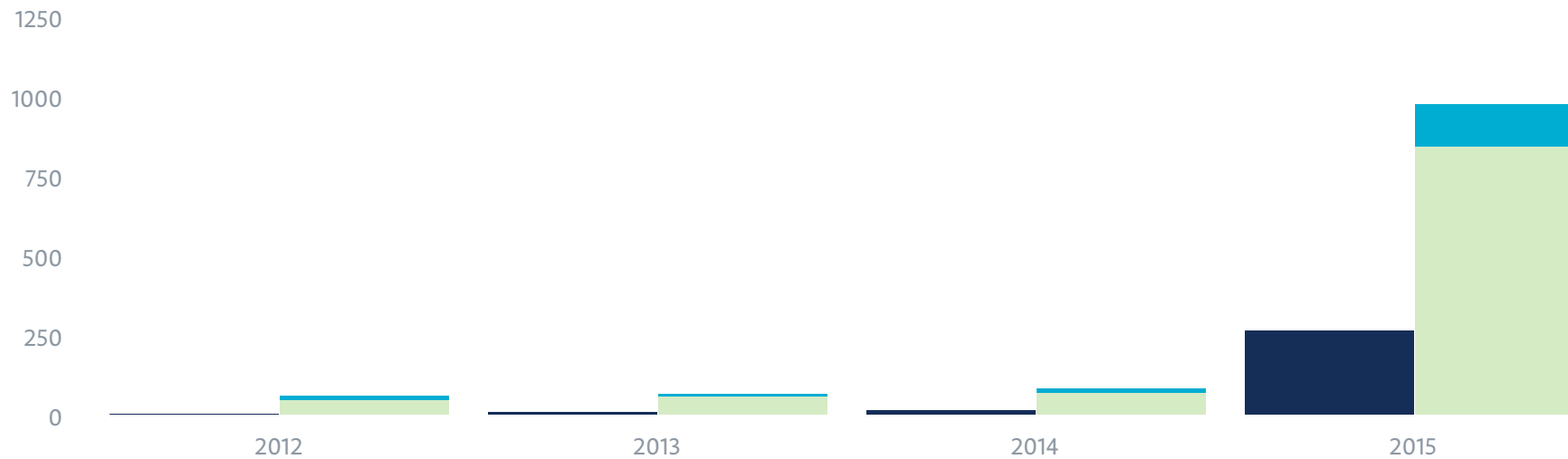
Управление долгом



| Наименование | 2013 | Прирост, % | 2014 | Прирост, % | 2015 | Прирост, % |
|--------------|------|------------|------|------------|------|------------|
|--------------|------|------------|------|------------|------|------------|

| | | | | | | |
|---------------------------------------|----------------|--------|----------------|---------|----------------|---------|
| — Совокупный долг, ₽ | 11 416 793 000 | 18.02 | 13 015 117 000 | 14 | 11 977 642 000 | -7.97 |
| — Собственный оборотный капитал, ₽ | 7 589 650 000 | 5.6 | 7 102 818 000 | -6.41 | 5 010 159 000 | -29.46 |
| — Собственный капитал, ₽ | 144 779 000 | 154.99 | -468 246 000 | -423.42 | -2 899 630 000 | -519.25 |

Управление активами

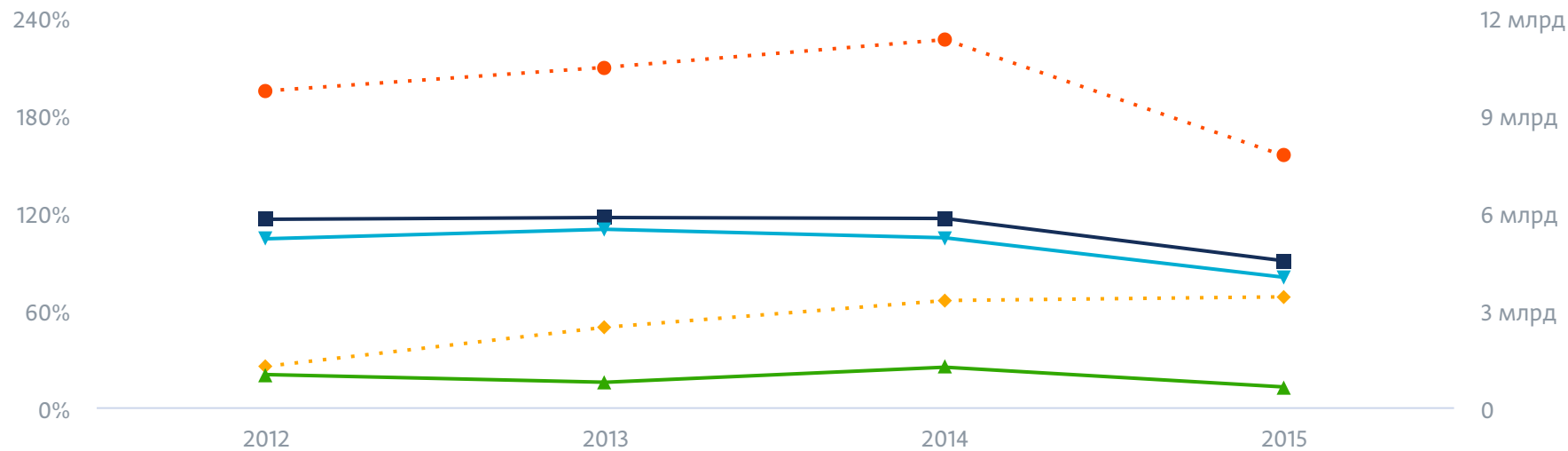


| Наименование | 2013 | Прирост, % | 2014 | Прирост, % | 2015 | Прирост, % |
|---|------|------------|------|------------|------|------------|
| — Период погашения кредиторской задолженности, дни | 10 | 21.97 | 15 | 53.72 | 267 | 1 715.4 |
| — Период оборота запасов, дни | 7 | -4.11 | 9 | 21.43 | 128 | 1 402.35 |

Период погашения дебиторской задолженности, дни

| | | | | | |
|----|-------|----|-------|-----|----------|
| 64 | 20.75 | 75 | 17.19 | 848 | 1 030.67 |
|----|-------|----|-------|-----|----------|

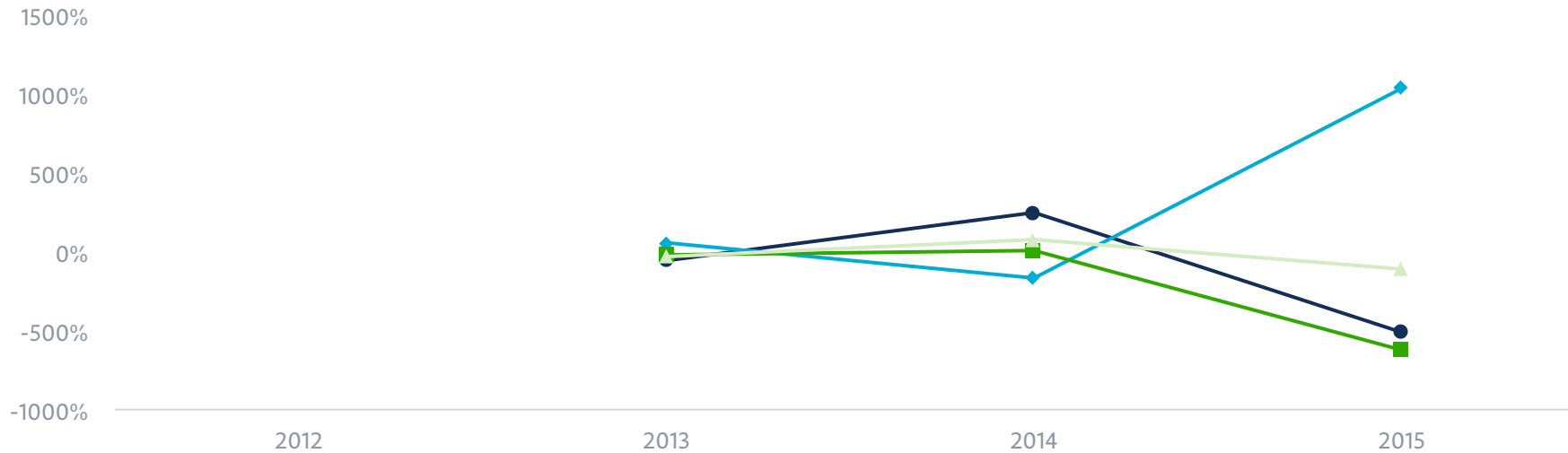
Ликвидность



| Наименование | 2013 | Прирост, % | 2014 | Прирост, % | 2015 | Прирост, % |
|---------------------------------------|----------------|------------|----------------|------------|---------------|------------|
| Оборотные активы, руб | 10 439 038 000 | 7.46 | 11 289 209 000 | 8.14 | 7 720 297 000 | -31.61 |
| Долгосрочные обязательства, руб | 2 456 512 000 | 95.59 | 3 276 329 000 | 33.37 | 3 389 308 000 | 3.45 |
| Коэффициент текущей ликвидности, % | 116.5 | 0.94 | 115.92 | -0.5 | 89.89 | -22.46 |
| Коэффициент абсолютной ликвидности, % | 15.31 | -23.56 | 24.56 | 60.42 | 12.41 | -49.47 |

| | | | | | | |
|---------------------------------------|--------|------|--------|-------|-------|--------|
| Кoeffициент быстрой ликвидности, % | 109.27 | 5.63 | 104.04 | -4.79 | 79.77 | -23.33 |
|---------------------------------------|--------|------|--------|-------|-------|--------|

Модель Дюпона



Оценка влияния

| | 2013 | 2014 | 2015 |
|--|--------|---------|----------|
| Мультипликатор собственного капитала, % | -61.95 | 242.11 | -516.11 |
| Чистая норма прибыли, % | 51.08 | -172.53 | 1 028.93 |
| Эффективность использования всех активов, % | -25.97 | 1.69 | -628.41 |
| Рентабельность собственного капитала, % | -36.84 | 71.27 | -115.59 |

Оценка финансового состояния , RUB, x 1 000, 2015

Нижегородская область

Торговля оптовая моторным топливом, включая авиационный бензин (ОКВЭД: 46.71.2)

Финансовая статистика, 2015 год, x 1000 RUB

| Наименование показателя | Значение | Суммарное значение по отрасли | | | | Суммарное значение показателя по региону: Нижегородская область | |
|---------------------------------|------------|-------------------------------|------------------|-----------------------|------------------|---|------------------|
| | | По России | Доля компании, % | Нижегородская область | Доля компании, % | Значение | Доля компании, % |
| Активы | 9 078 012 | 709 542 901 | 1.28 | 11 651 486 | 77.91 | 2 989 288 415 | 0.3 |
| Валовая прибыль | 119 581 | 204 368 856 | 0.06 | 793 311 | 15.07 | 569 387 065 | 0.02 |
| Внеоборотные активы | 1 357 715 | 228 789 075 | 0.59 | 1 659 016 | 81.84 | 1 232 488 707 | 0.11 |
| Выручка от продажи | 1 242 593 | 2 109 342 236 | 0.06 | 10 147 830 | 12.24 | 3 404 485 839 | 0.04 |
| Дебиторская задолженность | 5 773 245 | 303 631 132 | 1.9 | 7 483 973 | 77.14 | 858 618 219 | 0.67 |
| Денежные средства | 7 264 | 19 179 937 | 0.04 | 56 489 | 12.86 | 201 609 052 | |
| Займы и кредиты (долгосрочные) | 3 389 308 | 188 032 423 | 1.8 | 3 654 210 | 92.75 | 452 729 110 | 0.75 |
| Займы и кредиты (краткосрочные) | 6 948 415 | 105 122 098 | 6.61 | 7 224 469 | 96.18 | 346 252 004 | 2.01 |
| Капитал и резервы | -2 899 630 | 166 715 315 | -1.74 | -2 593 777 | 111.79 | 907 716 036 | -0.32 |
| Кредиторская задолженность | 1 639 919 | 235 687 337 | 0.7 | 3 362 155 | 48.78 | 1 022 645 396 | 0.16 |
| Оборотные активы | 7 720 297 | 480 715 842 | 1.61 | 9 992 470 | 77.26 | 1 756 789 004 | 0.44 |
| Себестоимость проданных | 1 123 012 | 1 904 360 920 | 0.06 | 9 351 150 | 12.01 | 2 831 354 077 | 0.04 |

| | | | | | | | |
|---------------------------|----------|------------|-------|----------|--------|------------|-------|
| товаров и услуг | | | | | | | |
| Чистая прибыль | -448 360 | 35 080 409 | -1.28 | -252 854 | 177.32 | 91 476 287 | -0.49 |
| Убыток от продажи | 160 364 | 7 857 670 | 2.04 | 164 263 | 97.63 | 34 937 553 | 0.46 |
| Убыток до налогообложения | 553 852 | 31 529 236 | 1.76 | 560 259 | 98.86 | 63 680 671 | 0.87 |

Расчетные показатели, 2015 год

| Наименование показателя | Значение показателя компании | Значение по отрасли, Объем выручки компаний 1000-3000 млн руб. | |
|---|------------------------------|--|-----------------------|
| | | По России | Нижегородская область |
| Доля внеоборотных активов в активах | 14.96 | 33.81 | 15.01 |
| Коэффициент концентрации собственного капитала (автономии), % | -31.94 | 26.08 | -30.52 |
| Коэффициент быстрой ликвидности | 0.8 | 0.21 | 0.81 |
| Коэффициент концентрации заемного капитала, % | 131.94 | 73.96 | 130.52 |
| Оборачиваемость запасов (дни) | 327.93 | 19.6 | 103.81 |
| Оборачиваемость средств в расчетах (дни) | 1 940 | 40.58 | 633.58 |
| Рентабельность активов (по балансовой прибыли) | -5.12 | 9.43 | -4.39 |
| Рентабельность всех операций (по балансовой прибыли) | -44.57 | 2.67 | -12.52 |
| Рентабельность собственного капитала (по балансовой прибыли) | 32.89 | 32.47 | 30.22 |
| Среднеотраслевой уровень собственного оборотного капитала (в % к выручке) | 27.46 | 5.81 | 12.88 |

Суммарные данные получены путем суммирования значений выбранных показателей по компаниям входящим в регион и/или отрасль.

Налоги

Штрафы и недоимки по налогам и сборам, ₽

| Наименование | | 2017 | 2018 | 2019 | 2020 | 2021 |
|--------------------------|--------------------|------------|------------|------------|------------|------------|
| Начисленные штрафы | | 1 600 | 400 | | | |
| Недоимки по налогам | НДС | 17 961 540 | 17 961 540 | 17 961 540 | 17 961 540 | 17 961 540 |
| | НПО | 2 126 238 | 2 126 238 | 2 126 238 | 2 126 238 | 2 126 238 |
| Задолженность по пеням | НДС | 1 936 419 | 1 936 419 | 1 936 419 | 1 936 419 | 1 605 203 |
| | НДФЛ | 3 626 | 3 626 | 3 626 | 3 626 | 3 626 |
| | НПО | 2 828 626 | 2 828 626 | 2 828 626 | 2 828 626 | 2 828 626 |
| Задолженность по штрафам | НДС | 827 624 | 827 624 | 827 624 | 827 624 | 827 624 |
| | НПО | 1 314 807 | 1 314 807 | 1 314 807 | 1 314 807 | 1 314 807 |
| | Неналоговые доходы | 18 200 | 18 600 | 18 600 | 18 800 | 16 600 |

Сведения о суммах недоимки и задолженности по пеням и штрафам указываются по состоянию на 31 декабря года, предшествующего году их размещения на сайте ФНС России, при наличии такой недоимки и задолженности по пеням и штрафам по состоянию на 1 октября года размещения указанных сведений на сайте ФНС России. (Приложение к приказу ФНС России от 29.12.2016 N ММВ-7-14/729@)

В СПАРК содержатся данные, полученные по прямым договорам с официальными источниками, либо из общедоступных и открытых данных официальных источников. За достоверность официальной информации Интерфакс ответственности не несет.

Все взаимосвязи, таблицы аффилированных лиц, структуры собственности, скоринги, факторы риска, обобщенные оценки и иная производная информация являются мнением "Информационного агентства Интерфакс". Интерфакс не дает клиентам каких-либо гарантий или заверений, информация СПАРК не является рекомендацией для покупки, владения или продажи ценных бумаг, принятия (или непринятия) каких-либо коммерческих или иных решений. За решения, которые принимают пользователи СПАРК, Интерфакс ответственности не несет.